



女性用トイレ/内観

大妻女子大学 /改修 A棟トイレ

創立100周年を迎えた女子大学のトイレ改修。
明るく使いやすいトイレにリニューアル。

改修後は各洗面器に1つ、ブース内2つのフックを、洗面カウンターにドライスペースを設けるなど、荷物の多い学生に配慮した。

同じレイアウトであっても、タイルやブース扉のカラーを変えたことでフロアごとに異なる雰囲気になっている。

DATA

設計：前田建設
 施工：前田建設
 所在地：東京都千代田区
 竣工：2009年9月

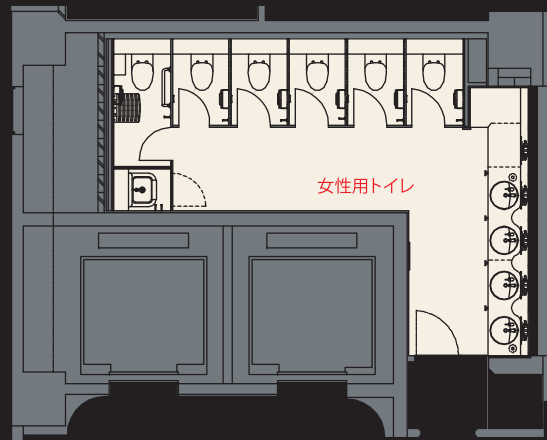
商品情報

大便器 :C-23PC
 擬音装置 :KS-612(パーティション用)
 :KS-613(タイル壁用)
 洗面器 :L-2848FCS
 自動水栓 :AM-91(100V)
 チェンジングボード :AC-CB-01

<使用タイル>
 モザイクタイル :IM-25P1/SHB3(B1階)
 :IM-15P/SME2(3階)
 壁タイル :CIM-300/PO
 床タイル :IF-300/W1(B1階),IF-300/W3(3階)



外観




女性用トイレ

A棟トイレ 平面図



B1階はモザイクタイル・ブース扉にグリーンを採用し、明るくさわやかな印象。最奥のブースにはチェンジングボードを設置し、着替えなどの利用にも配慮がされている。



3階はピンクを基調とした可愛らしいトイレとなっている。洗面ゾーンはフック、カウンターなどを設置し、荷物の多い女子学生に配慮した。また、洗面カウンターが一番奥のスペースを鏡のみの設置とし、通常デッドスペースとなる部分までカウンターを延ばしたことで、パウダーコーナー兼荷物置きとして利用できる。



女性用トイレ/内観

大妻女子大学 /改修 B棟トイレ

創立100周年を迎えた女子大学のトイレ改修。
明るく使いやすいトイレにリニューアル。

改修後は各洗面器に1つ、ブース内2つのフックを、洗面カウンターにドライスペースを設けるなど、荷物の多い学生に配慮した。
パウダーコーナーをトイレ利用者の動線と分けて設置し、化粧直しなど多目的に利用しやすくなっている。

DATA

設計：前田建設
施工：前田建設
所在地：東京都千代田区
竣工：2009年9月

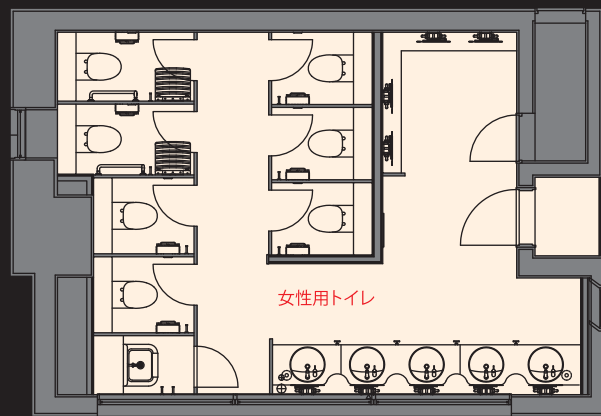
商品情報

大便器 :C-23PC
擬音装置 :KS-612(パーティション用)
 :KS-613(タイル壁用)
洗面器 :L-2848FCS
自動水栓 :AM-91(100V)
チェンジボード :AC-CB-01

<使用タイル>
モザイクタイル:IM-15P/SME2
壁タイル :CIM-300/PO
床タイル :IF-300/W3



外観



B棟トイレ 平面図

入り口まわり



トイレサイン

改修前



B棟1階トイレ



入り口から入って左手に洗面コーナー、右手にパウダーコーナーがあり、大便ブース、洗面カウンターとは動線を分けることでゆくりと化粧直しや身繕いができる。また、パウダーコーナーのカウンター下は大きな荷物を置けるスペースとなっており、化粧道具を広げる場所も確保しやすい。



各ブース扉の裏だけでなく、側壁にもフックを設けて複数の荷物があってもかけやすくなっている。広めの2つのブースにはチェンジングボードを設置し、着替えやストッキングの着脱などの利用にも配慮している。