



男性用トイレ/内観

土佐中学校・高等学校 / 1階トイレ

旧制土佐中学校として創立された、由緒ある
中高一貫校の新校舎のトイレ。

校舎の老朽化や南海大地震への懸念によって、2007年（平成19年）から新校舎の建設を開始。2009年（平成21年）に完成し、使用が開始された。1階は生徒以外の利用も想定し、落ち着いた色使いで統一。多目的トイレも設置されている。



外観

DATA

設計：安井建築設計事務所・西森建築設計
設計共同体

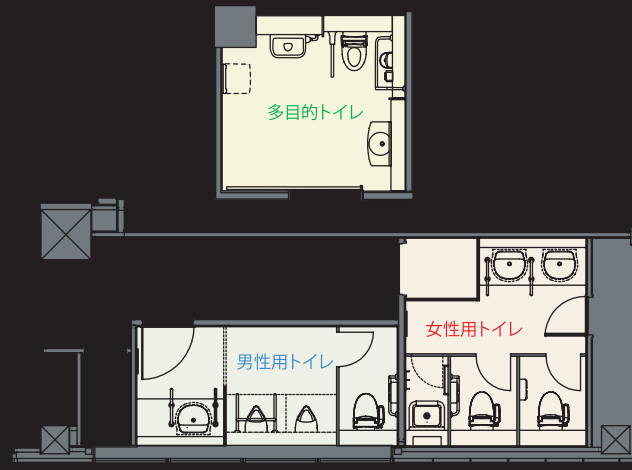
施工：清水・新進特定建設工事共同企業体

所在地：高知県高知市

竣工：2009年11月

商品情報

- <一般トイレ>
 大便器 : C-24PURC(男性用), C-22PURC(女性用)
 シャワートイレ : CW-P22M(F)-TU
 小便器 : U-406RCD
 洗面器 : L-2094FC
 自動水栓 : AM-91 (100V)
- <多目的トイレ>
 大便器 : C-22PURC
 シャワートイレ : CW-E51-CK
 洗面器 : L-275AN
 自動水栓 : AM-90 (100V)
 手洗器 : AWL-71AP(P)
 汚物流し : S-203U



1階トイレ 平面図

入り口まわり



トイレサイン(男性用トイレ)



トイレサイン(女性用トイレ)

手前が男性用トイレ。奥が女性用トイレ。



多目的トイレ入り口

男性用トイレ



女性用トイレ

1階トイレは男女とも木目調のブースで落ち着いた空間に。器具数は他のフロアよりも少ないが、同じく大便ブース、小便、洗面カウンターの各1カ所に手すりを設ける配慮がされている。

多目的トイレ



多目的トイレは1階のみに設置。手すりの他にオストメイト用の水栓やチェンジングボードを設置し、生徒だけでなく様々な利用者に対して配慮がなされている。



女性用トイレ/内観

土佐中学校・高等学校 / 2-5階トイレ

旧制土佐中学校として創立された、由緒ある
中高一貫校の新校舎のトイレ。

校舎の老朽化や南海大地震への懸念によって、2007年（平成19年）から新校舎の建設を開始。2009年（平成21年）に完成し、使用が開始された。2階は男女、3、5階は男性、4階は女性用のトイレで、それぞれ三角形の特徴的な配置になっている。



外観

DATA

設計：安井建築設計事務所・西森建築設計
設計共同体

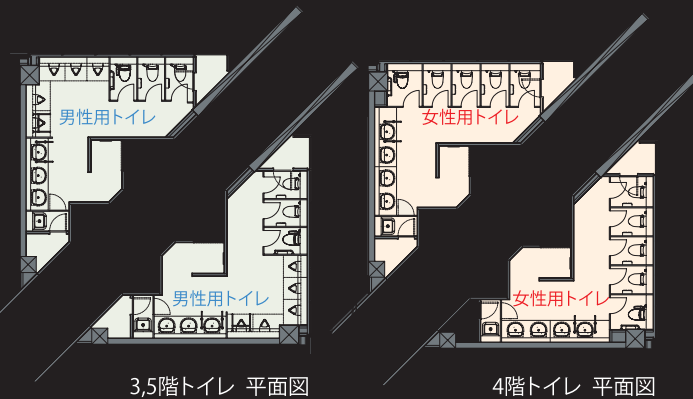
施工：清水・新進特定建設工事共同企業体

所在地：高知県高知市

竣工：2009年11月

商品情報

大便器：C-24PURC(男性用),C-22PURC(女性用)
シャワートイレ：CW-P22M(F)-TU
小便器：U-406RCD
洗面器：L-2094FC
自動水栓：AM-91(100V)
掃除流し：S-200



3,5階トイレ 平面図

4階トイレ 平面図

※2階は男女1カ所ずつ

入り口まわり



3,5階トイレ入り口。どちらも男性用トイレ。




4階トイレ入り口。どちらも女性用トイレ。



トイレサイン(男性用トイレ)

トイレサイン(女性用トイレ)

男性用トイレ



男性用トイレは3、5、6階ともにブースのカラーを青とし、配置や器具数が違う中にも統一感を持たせている。大便ブース、小便器、洗面器の各1カ所に手すりを設置し、けが人や身障者の利用に配慮した。

女性用トイレ



女性用トイレも男性用と同じく4、6階でブースのカラーをピンクで統一させている。大便器ブースは全て洋風大便器を採用。大便ブース、洗面カウンターともに1カ所に手すりを設けている。カウンターには手荷物などが置けるドライスペースも確保されている。



男性用トイレ/内観

土佐中学校・高等学校 / 6階トイレ

旧制土佐中学校として創立された、由緒ある
中高一貫校の新校舎のトイレ。

校舎の老朽化や南海大地震への懸念によって、2007年（平成19年）から新校舎の建設を開始。2009年（平成21年）に完成し、使用が開始された。6階は男女のトイレがあり、半円形の特徴的な配置になっている。



外観

DATA

設計：安井建築設計事務所・西森建築設計
設計共同体

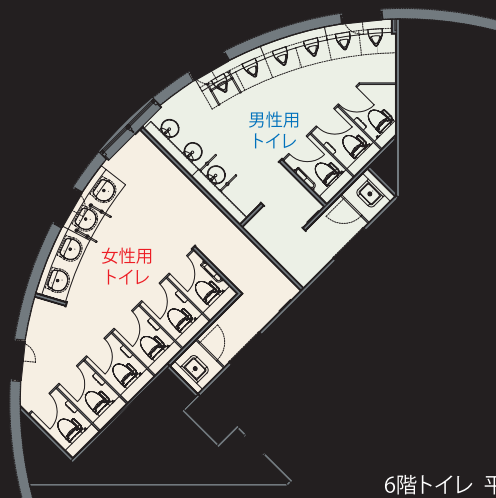
施工：清水・新進特定建設工事共同企業体

所在地：高知県高知市

竣工：2009年11月

商品情報

大便器：C-24PURC(男性用),C-22PURC(女性用)
シャワートイレ：CW-P22M(F)-TU
小便器：U-406RCD
洗面器：L-543(男性用),L-2094FC(女性用)
自動水栓：AM-91(100V)



6階トイレ 平面図

入り口まわり



トイレサイン(男性用トイレ)



トイレサイン(女性用トイレ)

左が女性用トイレ、右が男性用トイレ。

男性用トイレ



男性用トイレは3、5、6階ともにブースのカラーを青とし、配置や器具数が違う中にも統一感を持たせている。大便ブース、小便器、洗面器の各1カ所に手すりを設置し、けが人や身障者の利用に配慮した。洗面器は壁掛け式でコンパクトかつデザイン性の高いものが採用されている。

女性用トイレ



女性用トイレも男性用と同じく4、6階でブースのカラーをピンクで統一させている。大便器ブースは全て洋風大便器を採用。大便ブース、洗面カウンターともに1カ所に手すりを設けている。カウンターには手荷物などが置けるドライスペースも確保されている。