




エントランスロビー全景

内観




オフィス基準階トイレ




商業施設トイレ

内観・外観



エントランス北通路



アネックス棟エントランス




店舗ファサード

ディテール



テラコッタディテールアップ



タイルディテールアップ



タイルディテールアップ

ワテラスタワー・ワテラスアネックス(ワテラスモール)

超高層複合ビルの各施設エントランスに大形建材やレリーフタイル、トイレ内壁にタイルを使用。

JR御茶ノ水駅南東の大規模再開発エリアに建設中のオフィスと住宅の超高層複合ビル。水をテーマに設計された新開区のランドマークとなります。質感・形状・色の異なるタイルを使用し、他素材とのコーディネートにより夫々の空間を演出しています。凹凸のあるタイル及びリブ面のデザインタイルも光源により表情を替える陰影感を壁面に飾ります。

DATA

施主：安田不動産株式会社、東急不動産株式会社
東京建物株式会社、昭栄株式会社

設計：株式会社佐藤総合計画

施工：大成建設株式会社

所在地：東京都千代田区神田淡路町2丁目

竣工：2013年2月

商品情報

外装壁タイル：TL-160×144/E12022-11-2 T=23

外装壁タイル：FC-11/450×56/OM37789-4 T=15+15^ハ ㊦

FC-2/227×60/OM37789-4 T=13

DCF-20BNET/OMB-2、ADU-100NETM/202

大形建材：テラコッタ：TL-720×144, TL-585×144, TL-770×144

TL-785×144, TL-495×144, TL-625×144, TL-582.5×144/E12022-11-2 T=23

テラコッタルーバー：SM-2700L/S-10N

床タイル：IPF-400/RSK-13W, CAL-630/6, PI-200/5他

内装タイル：FDKC-200/RPL01



全景