

## わが家にぴったりの カーポートを見つけませんか？

カーポートは  
たくさんあるけど、  
どれを選んだらいいのかわからない…

変形の土地だけど、  
雪や風に強いカーポートを  
設置できないかしら？



エクステリア  
リフォームで  
**パツ**と解決！

おすすめ商品

### フーゴ



基準風速  
**V<sub>0</sub>=40**  
m/s

フーゴF 900 1台用  
フーゴR1500 1台用  
の場合



耐積雪強度  
**50**  
cm相当まで  
対応可能

バリエーションが豊富で、  
わが家にもぴったりの  
デザインが見つかった！



安心できる強度と  
いろんな敷地への対応力を持つ  
フーゴから選べば間違いなしね！

### 便利さをもっと実感！

はじめてカーポートを  
選ぶ方はコチラ！

[https://s.lixil.com/ext\\_cp\\_3](https://s.lixil.com/ext_cp_3)

























「フーゴ」についてもっと  
知りたい方はコチラ！

[https://s.lixil.com/ext\\_cp\\_5](https://s.lixil.com/ext_cp_5)



暮らしに役立つ「いいコト」がたくさん！『リクシルのエクステリアで100のいいコト』

# 住宅の外観や敷地、用途に合わせて選べる豊富なランナップ

	フーゴR	フーゴF	フーゴA						
1台用	 <p><b>R1 1台用</b> 耐積雪強度 20cm・30cm・50cm相当</p>  <p><b>R袖壁1台用</b> 耐積雪強度 20cm・50cm相当</p>	 <p><b>F1 1台用</b> 耐積雪強度 20cm・30cm相当</p>  <p><b>F逆勾配1台用</b> 耐積雪強度 20cm相当</p>	 <p><b>A1 1台用</b> 耐積雪強度 20cm相当</p>  <p><b>Aプラス1台用</b> 耐積雪強度 20cm相当</p>						
2台用	 <p><b>R2 1台用</b> 耐積雪強度 20cm・30cm・50cm相当</p>  <p><b>R袖壁2台用</b> 耐積雪強度 20cm・50cm相当</p>	 <p><b>F2 1台用</b> 耐積雪強度 20cm相当</p>	 <p><b>A2 1台用</b> 耐積雪強度 20cm相当</p>  <p><b>Aプラス2台用</b> 耐積雪強度 20cm相当</p>						
3台用	 <p><b>R3 1台用</b> 耐積雪強度 20cm相当</p>	 <p><b>F3 1台用</b> 耐積雪強度 20cm相当</p>	<p><b>駐輪場屋根</b></p> <table border="1"> <thead> <tr> <th>フーゴR</th> <th>フーゴF</th> <th>フーゴA</th> </tr> </thead> <tbody> <tr> <td>  <p><b>Rミニ</b> 耐積雪強度 20cm・50cm相当</p> </td> <td>  <p><b>Fミニ</b> 耐積雪強度 20cm相当</p> </td> <td>  <p><b>Aミニ・Aプラスミニ</b> 耐積雪強度 20cm相当</p> </td> </tr> </tbody> </table>	フーゴR	フーゴF	フーゴA	 <p><b>Rミニ</b> 耐積雪強度 20cm・50cm相当</p>	 <p><b>Fミニ</b> 耐積雪強度 20cm相当</p>	 <p><b>Aミニ・Aプラスミニ</b> 耐積雪強度 20cm相当</p>
フーゴR	フーゴF	フーゴA							
 <p><b>Rミニ</b> 耐積雪強度 20cm・50cm相当</p>	 <p><b>Fミニ</b> 耐積雪強度 20cm相当</p>	 <p><b>Aミニ・Aプラスミニ</b> 耐積雪強度 20cm相当</p>							

## さまざまな敷地の形状や条件に対応!

敷地条件に合わせて、柱の移動や梁の延長、屋根の連結などが可能です。



## 厳しい気候条件にも対応できる安心の強度!

耐風圧性能は、最も高い機種で「基準風速 $V_0=40\text{m/s}$ ※2」を実現。耐積雪強度は50cm相当を加えました。お住いの地域に合った強度をお選びいただけます。



※1 耐積雪強度は、比重0.3にて算出

※2 耐風圧性能を表す「基準風速」は建設省(現国土交通省)告示第1454号で定められた基準です。「基準風速」は機種ごとに異なりますので必ずカタログでご確認ください。



製品について  
もっと詳しく!

スペックや価格についてはコチラ!  
[https://s.lixil.com/ext\\_cp\\_4](https://s.lixil.com/ext_cp_4)



カーポートサイズ  
の選び方をご紹介します  
[https://s.lixil.com/ext\\_100\\_10](https://s.lixil.com/ext_100_10)

