

# TOSTEM


1day  
リフォーム

## インプラス インプラス for Renovation

今ある窓に“プラス”するだけ。  
窓が変わると、心地よさも変わる。



動画で  
ご紹介



今ある窓

インプラス

屋外

室内

生まれる空気層

樹脂製内窓

インプラスを取付けることで、今ある窓との間の空気層が断熱効果や防音効果をうみだします。

インプラスはアルミの約1/1000の熱伝導率の樹脂でできているため、高い断熱効果と防露効果を発揮します。

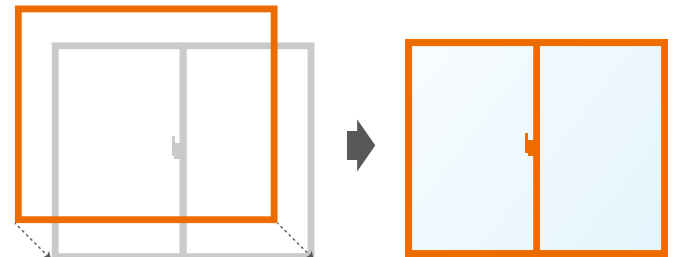
1窓あたりの取付けは

約60分

※現場の状況により施工時間が異なります。

今ある窓の内側に窓を取付けるだけなので工事に費やす時間は1窓あたり約60分。戸建て住宅だけでなく、マンションにもおすすめです。

インプラス



1 今ある窓の内側にインプラス用の窓枠を取付ける。

2 インプラス用の障子を建込み、施工完了。



窓リフォームによる断熱効果を分かりやすく伝える温度シミュレーション



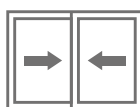
マンションでもOKです。

## インプラス

対応窓種やカラーが豊富な、使い勝手に優れたシリーズ。  
様々な空間にお使いいただけます。



### 品種



引違い窓



FIX窓



開き窓



テラスドア

### カラーバリエーション



ショコラーデG



キャラメルウッドG



ニュートラルウッドG



ライトウッドG



ホワイト




ライトグレーG

### 参考商品価格(引違い窓)

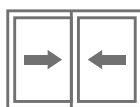
	窓サイズ (Low-E複層ガラス)	テラスサイズ (Low-E複層ガラス)
サイズ		
価格		

## インプラス for Renovation

優れたデザイン性で空間に調和するリノベーションシリーズ。  
現代のインテリアに馴染む「デザイン」でも選べる窓です。




### 品種



引違い窓

### カラーバリエーション



プリウムメタルグレー



チーク



チェリー



ライトオーク

### 「インプラス for Renovation」ならデザインガラスも選べる

#### デザインガラス (オプション)



チェッカー



アンティーク



モール

### 参考商品価格(引違い窓)

	窓サイズ (Low-E複層ガラス)	テラスサイズ (Low-E複層ガラス)
サイズ		
価格		

